


Coupeuse de bande série 900

Découpe précisément et en toute sécurité des bandes jusqu'à 38 mm d'épaisseur

Dans les applications d'exploitation du ciment, des bandes coupées proprement et à angles droits sont indispensables pour des jonctions durables et des bandes centrées. Les fonctions avancées de la coupeuse de bande série 900* permettent de toujours obtenir des coupes précises :

- La lame robuste est guidée en son sommet pour s'assurer d'une coupe perpendiculaire
- La pince simple face permet à la bande de tomber librement du bord tranchant, ce qui réduit l'effort fourni par l'opérateur
- Surface adhérente intégrée de la bande avec de légères dentelures pour améliorer la résistance de serrage
- Une barre inférieure bombée fournit une force de serrage uniforme sur toute la largeur de la bande



Plus sûr.

Comme pour tous les produits Flexco Safe™, la coupeuse de bande série 900 a été conçue en veillant à la sécurité de l'opérateur. La lame reste entièrement protégée pendant toute la procédure de coupe ; elle est rangée en toute sécurité dans la coupeuse lorsqu'elle n'est pas utilisée. La conception unique de la lame à sommet en « T » aide également à protéger les opérateurs des blessures. Ils peuvent couper facilement et en toute sécurité des bandes épaisses et/ou à carcasse solide jusqu'à 38 mm d'épaisseur grâce aux progrès réalisés dans la technologie de la lame.

Plus facile.

Avec des points de prise minimale, la coupeuse série 900 glisse facilement en position et la barre de serrage supérieure s'engage rapidement, ce qui accélère le processus de découpe. Une bonne visibilité permet d'aligner rapidement la ligne de coupe, et le couple requis pour couper la bande est réduit de plus de 50 % par rapport aux autres coupeuses. Une fois la coupe terminée, utilisez les pinces à libération rapide pour libérer la barre supérieure en appuyant simplement sur un levier.

La coupeuse série 900 est un choix évident si vous avez besoin de précision, de sécurité et de vitesse lors de la préparation des extrémités de bande pour une jonction mécanique.

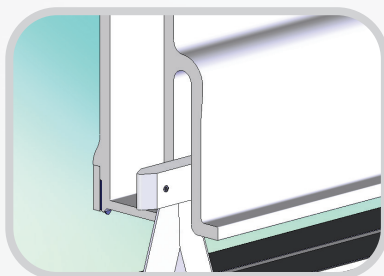
Plus intelligent.

Numéro de brevet: International WIPO WO2009006619A1

Caractéristiques et avantages



La pince simple face permet à la bande coupée de tomber librement d'un côté : il n'est plus nécessaire que la lame coupe dans deux surfaces serrées, ce qui réduit l'effort fourni par l'opérateur.



Le sommet de la lame robuste est capturé dans l'extrusion, ce qui assure une coupe perpendiculaire.




Une barre inférieure bombée et une surface adhérente avec de légères dentelures fournissent une force de serrage maximum : la lame coupe la bande avec une grande précision.


SÉRIE 900 COUPEUSE DE BANDE

Fonction de serrage rapide :

La barre de serrage supérieure peut être retirée rapidement et simplement à l'aide du loquet à libération rapide. L'installation de la barre de serrage supérieure est encore plus simple – il suffit d'aligner la barre de serrage dans les montants et de la laisser se positionner d'elle-même. Un serrage final uniforme est obtenu en tournant de quelques tours le système à vis Acme du bras pivotant afin que la pince s'engage complètement.



Alignez la barre de serrage dans les montants



Laissez la barre de serrage se positionner d'elle-même

Teneur en aluminium

Type d'alliage d'aluminium	Pourcentage	
	Mg Magnésium	Ti Titane
5356	5,5	0,2
6005	0,6	0,1
6061	1,0	0,0
7075	2,5	0,0

Informations sur la commande

Description	Largeur de la bande	Numéro de commande	Code article
	mm		
Ensemble coupeuse pour les bandes allant jusqu'à 38 mm d'épaisseur	900	900936	04143
	1 200	900948	04144
	1 500	900960	04145
	1 800	900972	04146
	2 130	900984	04147
	2 430	900996	04193
Kit de lame de rechange		900CBK	04149

Distributeur agréé :