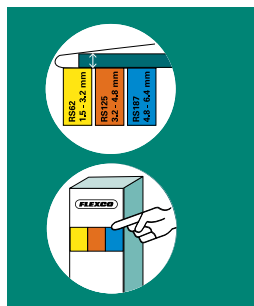
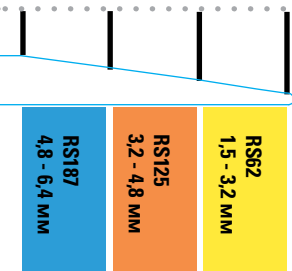


# Alligator® QUICK FIX™



## Соединение концов ленты

Всегда было сложно выполнить операцию соединения концов ленты в полевых условиях. Для создания прочного стыка через несколько минут с помощью Alligator® Quick Fix™ понадобится лишь несколько простых инструментов. В упаковку входят пошаговые инструкции.



Посмотрите,  
как это рабо-  
тает:



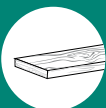
[www.flexco.com/quickfix](http://www.flexco.com/quickfix)

**FLEXCO**

Partners in Productivity




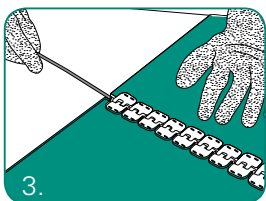
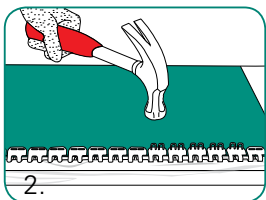
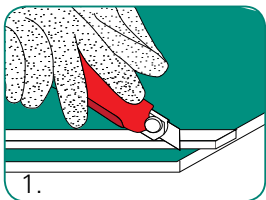
+



=



# Как соединить ленту



Толщина ленты мм	Минимальный диаметр барабана мм	Ширина ленты мм	Номер заказа	Код изделия	
RS62	1,5–3,2	50	300	RS62QF/300NC	50119
			600	RS62QF/600NC	50120
			900	RS62QF/900NC	50121
			1000	RS62QF/1000NC	50210
			1200	RS62QF/1200NC	50137
RS125	3,2–4,8	75	300	RS125QF/300NC	50138
			600	RS125QF/600NC	50139
			900	RS125QF/900NC	50140
			1000	RS125QF/1000NC	50211
			1200	RS125QF/1200NC	50141
RS187	4,8–6,4	100	300	RS187QF/300NC	50142
			600	RS187QF/600NC	50143
			900	RS187QF/900NC	50147
			1000	RS187QF/1000NC	50214
			1200	RS187QF/1200NC	50149

[www.flexco.com](http://www.flexco.com)

**FLEXCO**