


# Herramienta de instalación de remaches individual neumática

## Empalme consistente y duradero, todo el tiempo

Instalación de remaches más rápida y consistente para empalmes con bisagras y remaches para trabajo pesado. La herramienta de instalación de remaches individual neumática, junto con nuestras grapas y herramientas de instalación Flexco® SR™ agilizan la instalación en un 33%. Una sola tensión del disparador por remache elimina las conjeturas al momento de la instalación para proporcionarle un empalme uniforme y duradero todas las veces.




**Manijas dobles**  
Proporciona un agarre ergonómico y fácil equilibrio



**Punta y remachador para trabajo pesado**  
Para instalación de remaches precisa y consistente



**Energía de dirección neumática**  
Energía neumática para reducir la fatiga del operador y permitir una instalación robusta




**Activación única del disparador**  
Una sola acción del disparador coloca los remaches para una instalación rápida y fácil

### Características y beneficios:

- Una poderosa tensión única ahorra tiempo y reduce la fatiga del operador
- La acción de disparador única junto con remaches en conjuntos con arandelas y bloques guía de acero diseñados especialmente aseguran la instalación de remaches consistente y permiten un empalme duradero
- Herramienta para trabajo pesado hecha para resistir el uso fuerte
- Funciona con herramientas de aplicación estándar MSRT o MBRTA


## Herramienta de instalación de remaches individual neumática

### Características y beneficios



#### Empalme consistente

La herramienta para trabajo pesado permite más compresión de las grapas de placa dando como resultado un empalme liso y consistente compatible con los componentes del transportador



#### Rapid Loader™

Cintas de remaches con arandelas. Se usan con los remaches en conjuntos para cargarlos fácil y rápidamente en el bloque guía. La arandela garantiza la máxima exactitud



#### Herramientas de instalación estándar

La instalación requiere sólo la herramienta de aplicación estándar y un ensamble especial de bloque guía de acero.

La herramienta de instalación de remaches individual neumática está protegida por una caja portátil que incluye:

- Herramienta de instalación de remaches individual neumática
- Regulator
- Manguera neumática
- Manual de instrucciones
- Anteojos de seguridad



#### Información para pedidos

Descripción	Número de pedido	Código del artículo
Herramienta de instalación de remaches individual neumática*	Pneudrive1	41992
Bloques guía de acero con diseño de 8 remaches SR™	35RD-GB8-4	41998
Bloques guía de acero con diseño de 5 remaches SR™	35RD-GB5-4	42000
Bloque guía de acero BR6	35RD-BR6GB-4	43063
Bloque guía de acero BR10	35RD-BR10GB-4	43064

\*Incluye herramienta de instalación de remaches individual neumática, un regulador, una manguera neumática, manual de instrucciones y anteojos de seguridad

#### Bloques guía de acero BR6 para utilizarlos con la herramienta de instalación de remaches individuales neumática

Los bloques guía de acero especiales garantizan la colocación consistente de los remaches y empalmes duraderos.



¡Ya está disponible!



Una caja portátil con ruedas y una manija de extensión facilita el transporte. La caja para trabajo pesado protege la herramienta cuando no se usa.

Visite [www.flexco.com](http://www.flexco.com) para conocer otros productos y ubicaciones de Flexco o para buscar un distribuidor autorizado.