



# ALLIGATOR® STAPLE GOLD CLASS™ PLUS

現提供 48” 寬度款！

**更安全、更簡單、  
更高效 — 同時安  
裝時間最多可減少  
35%，且安裝的接  
頭更為均勻一致**

## 更安全。



Alligator Staple Gold Class 系統無需再使用錘子安裝緊固件，減少了重複運動損傷的風險。對於一天中要使用錘子安裝許多接頭的操作者，該工具可以大大減少他們的工作量。

## 更簡單。

Gold Class Plus 工具在一個底座中集合了初始和最終設定功能。設定過程不但快速簡單，而且幾乎不會出錯。享有專利的導動插棒經專門設計，位於緊固件板的前緣，方向向下以保證正確的壓力，同時保護緊固件線圈。這可確保鉸鏈銷順暢插入。

## 更快。

Gold Class™ 電動卡釘槍與 Gold Class Plus 工具配合使用時，使用者只需輕輕拉動觸發器即可安裝 Alligator® Ready Set™ 釘板。Gold Class Plus 工具的設計允許使用者在幾秒鐘內切換板的大小。



24 英寸寬

48 英寸寬


獨一無二的 Gold Class™ Plus 梳齒設計，可實現不同鋼扣尺寸之間的快速轉換。

專利：[www.flexco.com/patents](http://www.flexco.com/patents)


[www.flexco.com](http://www.flexco.com)

**FLEXCO**


### 3 個簡單的步驟：



**初始設定：**  
鋼扣和輸送帶被插入到基座中，只需輕輕拉動觸發器即可將卡釘入輸送帶。



**簡單的調整：**  
在對緊固件進行初始設置后，只需翻轉手柄。




**最終設定：**  
再一次激發觸發器，即可完成釘的最終設定，獲得壓力緊合。

## ALLIGATOR® STAPLE GOLD CLASS™ PLUS

### 訂購資訊

說明	訂購編號	產品代碼
<b>Alligator® Staple Gold Class™ Plus 安裝工具</b>		
610mm (24)" Alligator Gold Class Plus 安裝工具	RS-GOLD-DA-24	55590
1219mm (48)" Alligator Gold Class Plus 安裝工具	RS-GOLD-DA-48	12899
<b>更換零件</b>		
導塊	ST7-5	55554
砧座更換套件	ST8-ANV	55591
凸輪桿	ST8-CAM	55592
<b>Alligator® Staple Gold Class™ 電動卡釘槍</b>		
電動卡釘槍	RS-GOLD-DRIVER	55541



導動插棒的前緣給緊固件板的前緣製造適當的壓縮形變。

要了解 Flexco 其他分公司和產品或查找授權經銷商，請造訪 [www.flexco.com](http://www.flexco.com)。