



ALLIGATOR® STAPLE GOLD CLASS™ PLUS

48インチ幅が登場!

安全性、使いやすさ、効率性の強化。取り付け時間を最大35%短縮し、スプライスの品質安定感を向上させます

より安全に。



Alligator Staple Gold Class™ システムは、ファスナーの装着にハンマーを使用する必要がないため、反復動作による負傷のリスクを低減します。また、1日に多くのエンドレスをハンマーで装着することに伴う作業者の疲労を軽減します。

より簡単に。

Gold Class Plus 工具には、単一のベースに仮止めと本止めの両機能が搭載されています。この工程はすばやく簡単に行えるだけでなく、実質的にミスが起きない設計となっています。特許取得済みのドライブパンチは、ファスナー ループを保護しながら、ファスナー プレートの前縁を下げて適切に圧着できるよう設計されています。これによりヒンジ ピンの挿入もスムーズに行えます。

より速く。

Gold Class™ パワー ドライバーと Gold Class Plus 工具を使用すれば、トリガーを引くだけですばやく簡単に Alligator® Ready Set™ ステープル プレートに装着できます。Gold Class Plus 工具では、わずか数秒でプレート サイズが変更できます。




Gold Class™ Plus 独自のコーム設計により、ファスナーのサイズをすばやく変更することができます。

特許: www.flexco.com/patents

www.flexco.com


FLEXCO

3つの簡単なステップ:




仮止め:

ファスナーとベルトをベースに挿入してトリガーを引くだけで、ステープルがベルトに打ち込まれます。



簡単な調整:

ファスナーを仮止めしたら、ハンドルを反転するだけです。




本止め:

さらにトリガーを引くと、ステープルが本止めされて圧着されます。

ALLIGATOR® STAPLE GOLD CLASS™ PLUS

注文情報

説明	注文番号	品目コード
Alligator® Staple Gold Class™ Plus 取付け工具		
610mm (24 インチ) Alligator Gold Class Plus 取付け工具	RS-GOLD-DA-24	55590
1219mm (48 インチ) Alligator Gold Class Plus 取付け工具	RS-GOLD-DA-48	112899
交換用部品		
ガイドブロック	ST7-5	55554
アンビル交換キット	ST8-ANV	55591
カムレバー	ST8-CAM	55592
Alligator® Staple Gold Class™ パワードライバー		
パワードライバー	RS-GOLD-DRIVER	55541



輪郭をかたどったドライブパンチ前縁によって、ファスナープレートの前縁が適切に圧着されるようになります。

Flexco の他の店舗および製品、または正規販売代理店をお探しの場合は www.flexco.com をご覧ください。

