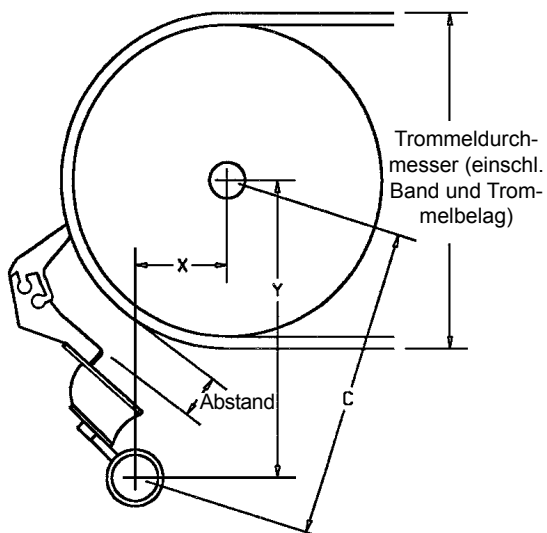


Steckachsenpositionstabelle für H-Type® Abstreifer mit XF2-Klingen



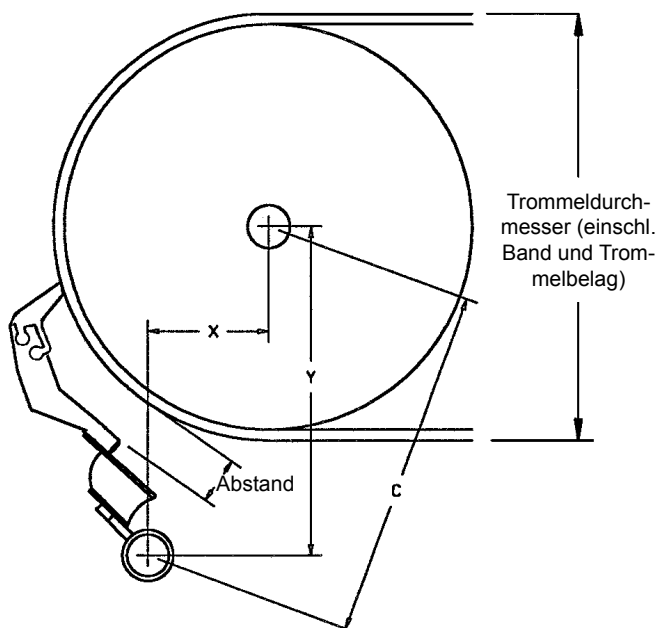
XF2-Klingen „sehr klein“ (SS) für Trommeldurchmesser von 250-475 mm

TROMMEL-DURCHMESSER	X	Y	C	ABSTAND
250	50	297	300	59
275	63	300	306	56
300	72	303	313	53
325	84	306	319	50
350	97	309	325	47
375	109	313	331	44
400	122	316	338	41
425	134	319	347	38
450	147	322	353	38
475	156	325	363	34
500	169	328	372	34
525	181	331	378	31
550	194	334	388	31
575	206	338	397	28
600	219	344	406	28
625	231	347	416	28

□ Empfohlener Einsatzbereich dieser Klingengröße
 ■ Möglicher Einsatzbereich

* Alle Angaben in mm

XF2-Klingen „klein“ (S) für Trommeldurchmesser von 500-775 mm

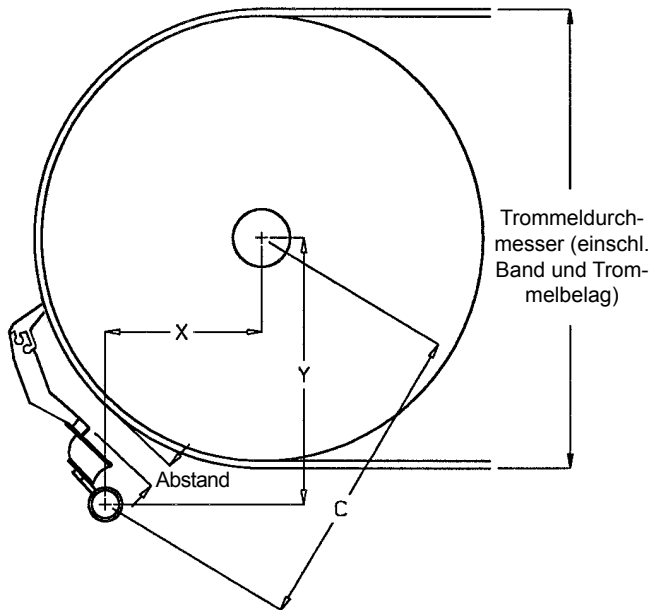


TROMMEL-DURCHMESSER	X	Y	C	ABSTAND
350	69	366	372	78
375	81	369	375	72
400	94	372	381	69
425	106	375	388	66
450	116	378	394	63
475	128	381	403	56
500	141	384	409	53
525	153	388	416	53
550	166	391	425	50
575	178	394	431	47
600	191	397	441	44
625	200	400	447	44
650	213	403	456	41
675	225	406	466	38
700	238	409	475	38
725	250	413	481	34
750	263	416	491	34
775	275	419	500	31
800	288	422	509	31
825	297	425	519	28
850	309	428	528	28
875	322	431	538	25
900	334	434	550	25
925	347	438	559	25

□ Empfohlener Einsatzbereich dieser Klingengröße
 ■ Möglicher Einsatzbereich

* Alle Angaben in mm

Steckachsenpositionstabelle für H-Type® Abstreifer mit XF2-Klingen



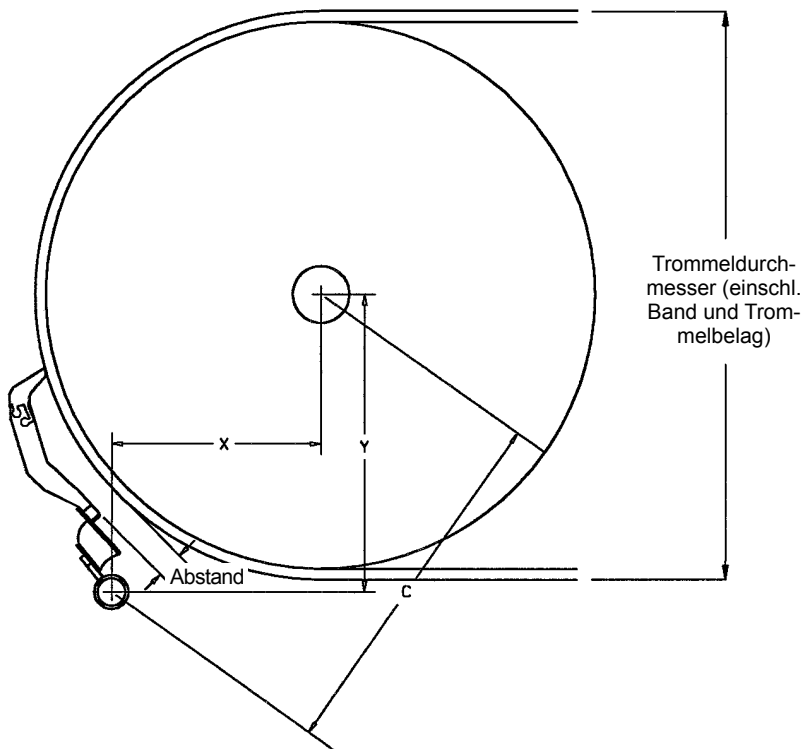
XF2-Klingen „mittel“ (M) für Trommeldurchmesser von 800-975 mm

TROMMEL-DURCHMESSER	X	Y	C	ABSTAND
650	203	444	488	63
675	216	447	497	59
700	228	450	503	56
725	241	453	513	56
750	250	456	522	53
775	263	459	531	50
800	275	463	541	50
825	288	466	547	47
850	300	469	556	44
875	313	472	566	44
900	325	475	575	41
925	338	478	584	41
950	347	484	594	38
975	359	488	606	38
1.000	372	491	616	34
1.025	384	494	625	34
1.050	397	497	634	34
1.075	409	500	644	31
1.100	422	503	656	31
1.125	431	506	666	31

□ Empfohlener Einsatzbereich dieser Klingengröße

■ Möglicher Einsatzbereich

*Alle Angaben in mm



XF2-Klingen „groß“ (L) für Trommeldurchmesser von 1000-1175 mm

TROMMEL-DURCHMESSER	X	Y	C	ABSTAND
850	294	503	581	59
875	306	506	591	56
900	319	509	600	53
925	331	513	609	53
950	344	516	619	50
975	356	519	628	50
1.000	369	522	638	47
1.025	378	525	647	44
1.050	391	528	656	44
1.075	403	531	669	41
1.100	416	534	678	41
1.125	428	538	688	41
1.150	441	541	697	38
1.175	453	544	706	38
1.200	466	547	719	34
1.225	475	550	728	34
1.250	488	553	738	34
1.275	500	556	750	31
1.300	513	559	759	31
1.325	525	566	769	31

□ Empfohlener Einsatzbereich dieser Klingengröße

■ Möglicher Einsatzbereich

*Alle Angaben in mm

Flexco Europe GmbH • Leidringer Strasse 40-42 • D-72348 Rosenfeld • Deutschland
Tel: +49-7428-9406-0 • Fax: +49-7428-9406-260 • E-mail: europe@flexco.com • Web: www.flexco.com

Australia: 61-2-8818-2000 • Chile: 56-2-8967870 • China: 86-21-33528388
England: 44-1274-600-942 • Germany: 49-7428-9406-0 • India: 91-44-4354-2091
Mexico: 52-55-5674-5326 • Singapore: 65-6281-7278 • South Africa: 27-11-608-4180 • USA: 1-630-971-0150

