

H-Type® Kopfabstreifer mit V-Klingen & geschützten V-Klingen

Anpassung an die Kontur des Förderbands

Eliminator®
BELT CLEANING SYSTEMS

ERFORDERLICHE WERKZEUGE:

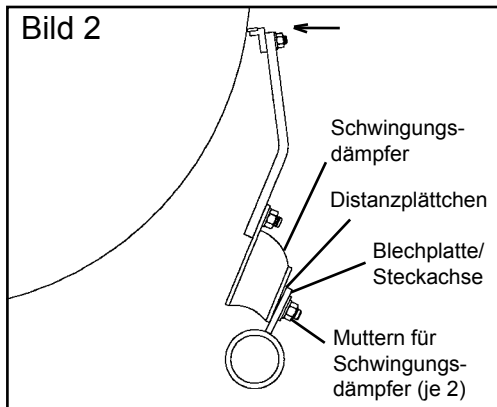
- Ratsche mit 17 mm Steckschlüsseinsatz
- 19 mm Schraubenschlüssel
- Distanzplättchen-Set (im Lieferumfang)

HINWEISE:

Wenn die Abstreiferklingen nicht gleichmäßig über die Gesamtbreite des Bandes aufliegen, müssen sie an die Kontur angepasst werden (Bild A und B).

Die Anpassung erfolgt durch Einsetzen von Distanzplättchen zwischen dem Schwingungsdämpfer und der Blechplatte Steckachse (Bild 2).

Schritt 1. Drehen Sie die Einstellmutter für den Klingenanpressdruck auf, bis an der engsten Stelle zwischen Klinge und Band ein Abstand von 3 mm entsteht (Bild 1).



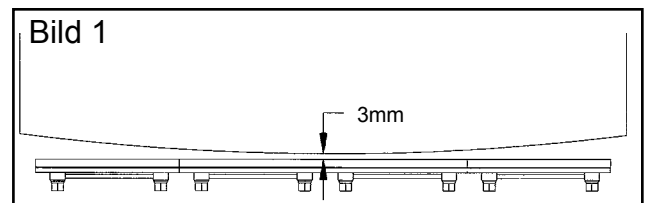
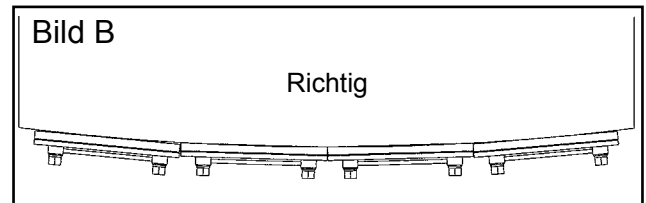
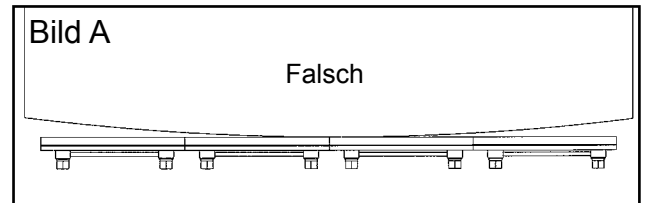
Schritt 3. Bestimmen Sie die Position, an der das Distanzplättchen eingesetzt werden soll (mitgelieferte Kunststoff-Distanzplättchen verwenden).

a) Um die Klinge gleichmäßig auf beiden Seiten zu verschieben, setzen Sie ein langes Distanzplättchen zentriert oberhalb der Gewindebolzen des Schwingungsdämpfers ein (Bild 3a).

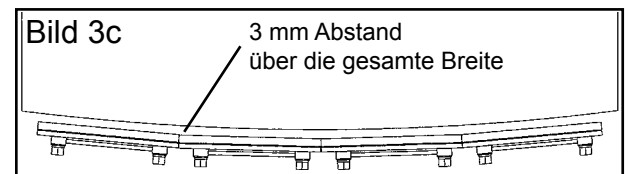
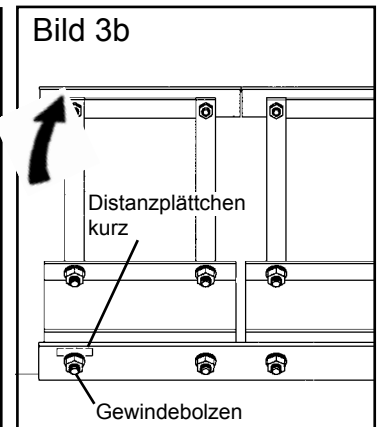
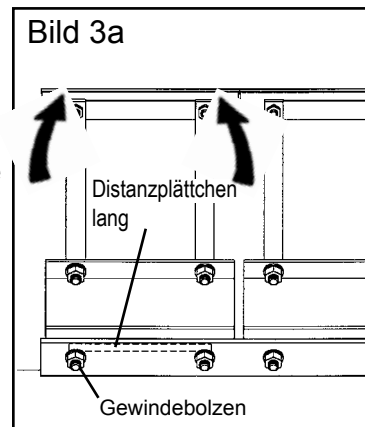
b) Um die Klinge nur auf einer Seite zu verschieben, setzen Sie auf der betreffenden Seite ein kurzes Distanzplättchen oberhalb des Gewindebolzens ein (Bild 3b).

c) Passen Sie auf diese Weise alle Klingen an, bis über die gesamte Abstreiferbreite ein Abstand von 3 mm erreicht ist (Bild 3c).

Schritt 4. Stellen Sie den Klingenanpressdruck wieder ein.



Schritt 2. Lösen Sie beide Muttern an dem Schwingungsdämpfer, an dem die Anpassung erfolgen soll. Drücken Sie die Klinge gegen die Kopftrommel, um den Schwingungsdämpfer von der Blechplatte der Steckachse wegzubewegen (Bild 2).



Flexco Europe GmbH • Leidringer Strasse 40-42 • D-72348 Rosenfeld • Deutschland
Tel: +49-7428-9406-0 • Fax: +49-7428-9406-260 • E-mail: europe@flexco.com • Web: www.flexco.com

Australia: 61-2-8818-2000 • Chile: 56-2-8967870 • China: 86-21-33528388
England: 44-1274-600-942 • Germany: 49-7428-9406-0 • India: 91-44-4354-2091
Mexico: 52-55-5674-5326 • Singapore: 65-6281-7278 • South Africa: 27-11-608-4180 • USA: 1-630-971-0150

©2013 Flexible Steel Lacing Company. 04/13. X1968_deDE

FLEXCO