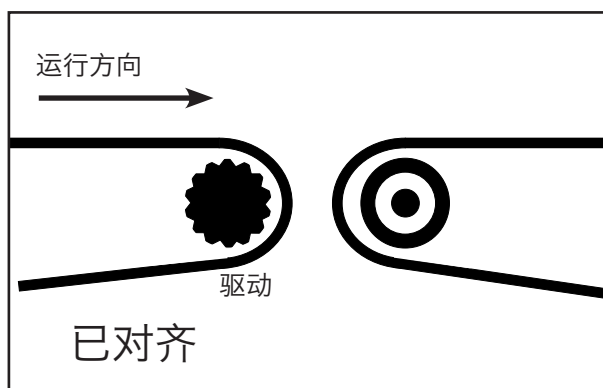


STP 装配指南 (套件 101808)

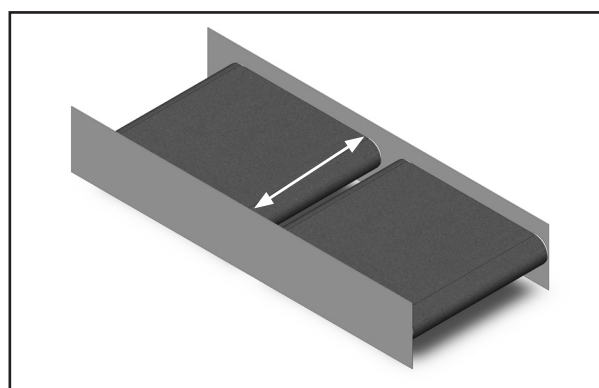
宽边转运板支架安装

安装说明

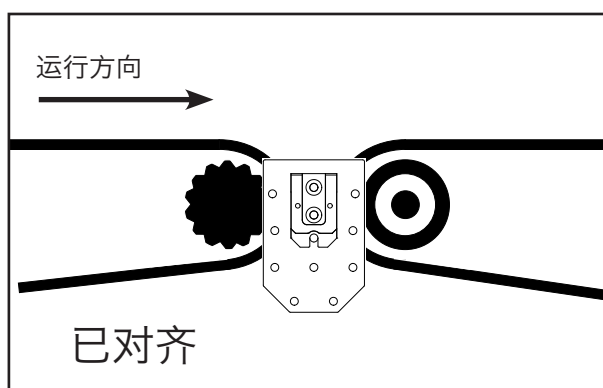
套件 101808 适用于当输送机上无可用结构或安装区域有限时 STP 的安装。有关完整的安装信息，请参阅分段转运板 IOM X4064 和 X6041。套件 101808 包含一对支架和安装五金件。



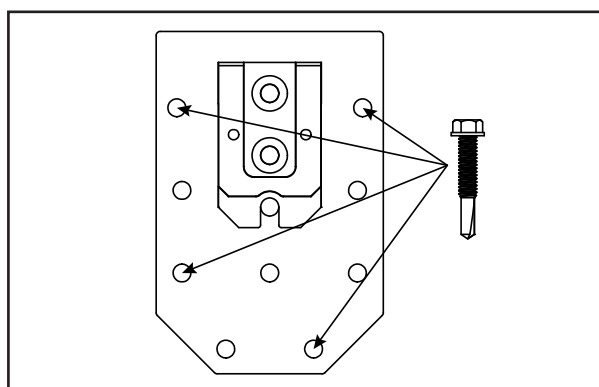
1. 确定转运板的位置。



2. 测量机架的内部宽度，以确定支架的放置位置。



3. 按照 X4064 中的说明插入支撑杆和支架。使用支架上的背胶将支架放置到位。



4. 至少使用四个螺丝将支架固定。

5. 按照 X4064 中的说明，在支撑杆上装配两对中心分段并在两端安装固定支架。

要了解 Flexco 其他分公司和产品或查找授权经销商，请访问 www.flexco.com。

©2021 Flexible Steel Lacing Company. 01-11-24. 资料编码: W1366

