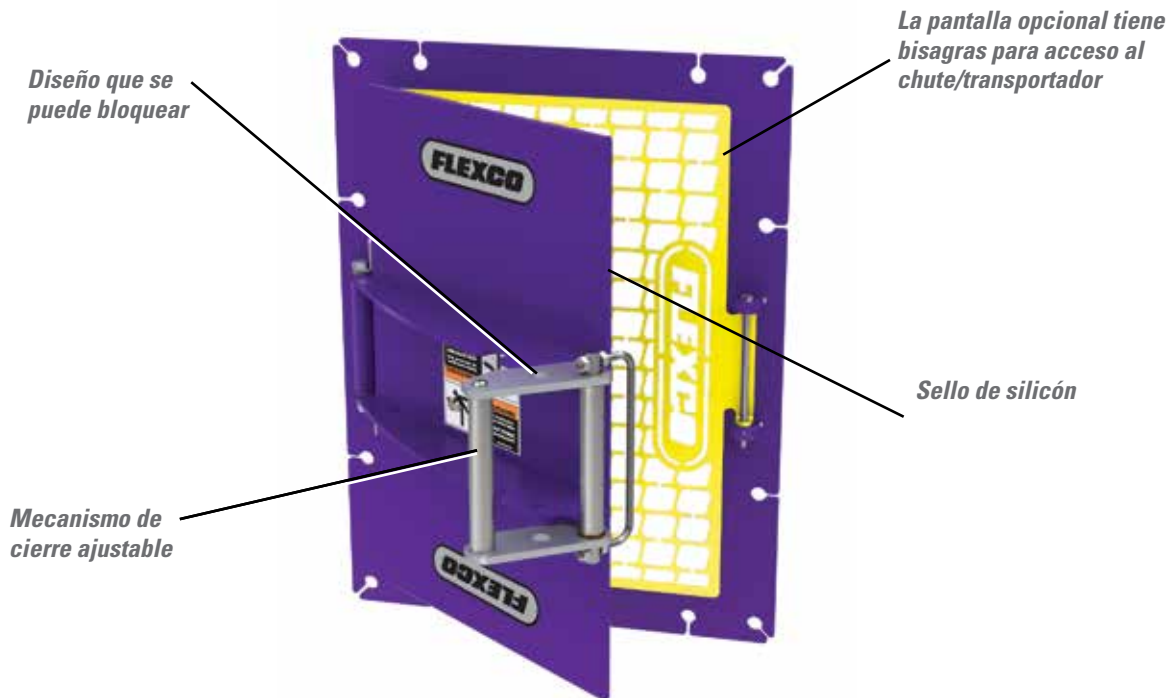


Puerta de inspección Flexco®

Mantenimiento e inspecciones de cemento más fáciles

Las puertas fáciles de instalar permiten las inspecciones de las estructuras cerradas mientras que proporcionan un sello hermético. También sirven como un punto de acceso para limpiar la acumulación de material de los limpiadores del transportador de banda u otro equipo.



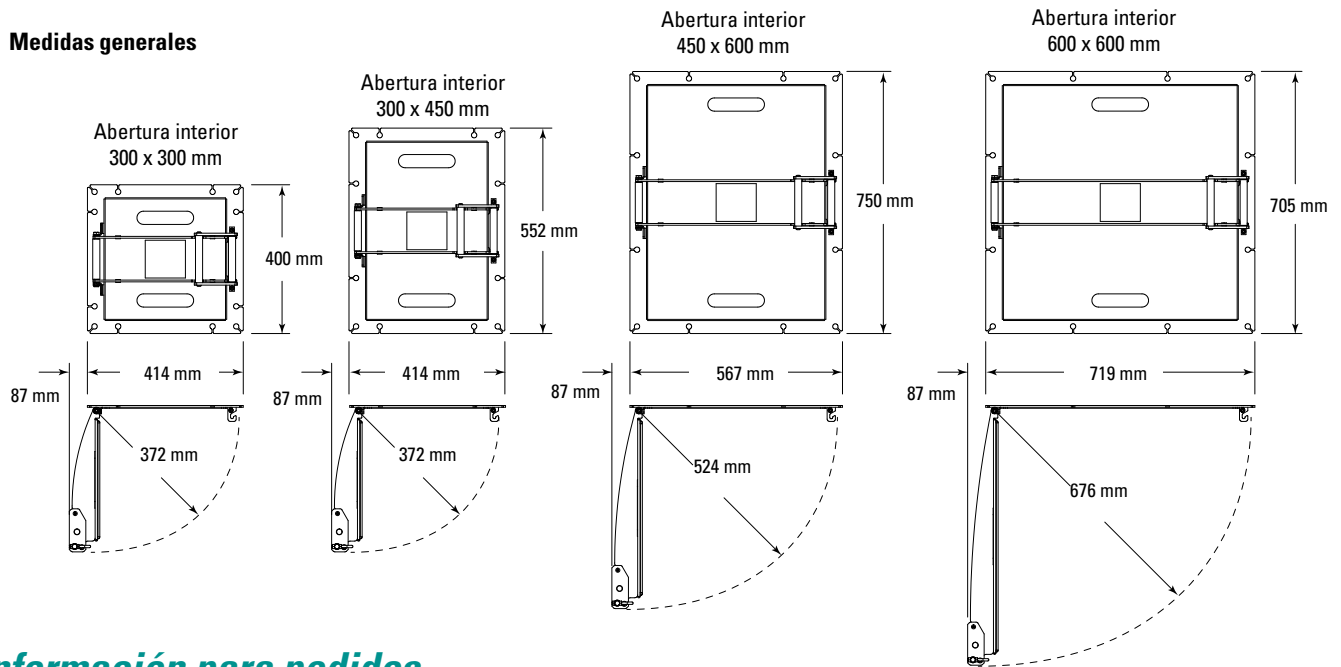
Características y beneficios

- **Varios tamaños disponibles para una variedad de aplicaciones.** Las opciones de apertura de la puerta son 300 x 300 mm, 300 x 450 mm, 450 x 600 mm, y 600 x 600 mm.
- **Mecanismo de cierre ajustable.** Se puede cambiar el ajuste de la puerta según sea necesario sencillamente ajustando las tuercas en el perno en U.
- **Diseño que se puede bloquear.** Se puede colocar un candado en el cierre y la manilla de la puerta para evitar que usuarios no autorizados accedan al chute.
- **Clasificado para utilizarlo en ambientes que van de -56 °C a 177 °C .**
- **Sello de silicón en la puerta.** Ayuda a proporcionar un sello hermético entre la puerta y la placa de montaje.
- **Sello hermético contra polvo para la pared de chute.** Las puertas se proporcionan con sellante de silicón para un sello hermético contra polvo entre la placa de montaje y la pared del chute.
- **Filtro opcional.** Sirve como un protector que ayuda a evitar que las manos y las herramientas se coloquen en el chute, pero aún así permite el acceso visual. La pantalla tiene bisagra en un lado y está atornillada en el otro de manera que no es necesario quitarla completamente para obtener acceso al chute. Se necesita una herramienta para desatornillar el filtro.

Puerta de inspección FLEXCO®

Guías y especificaciones

- **Clasificación de temperatura**
-56 °C a 177 °C
- **Medidas generales**



Información para pedidos

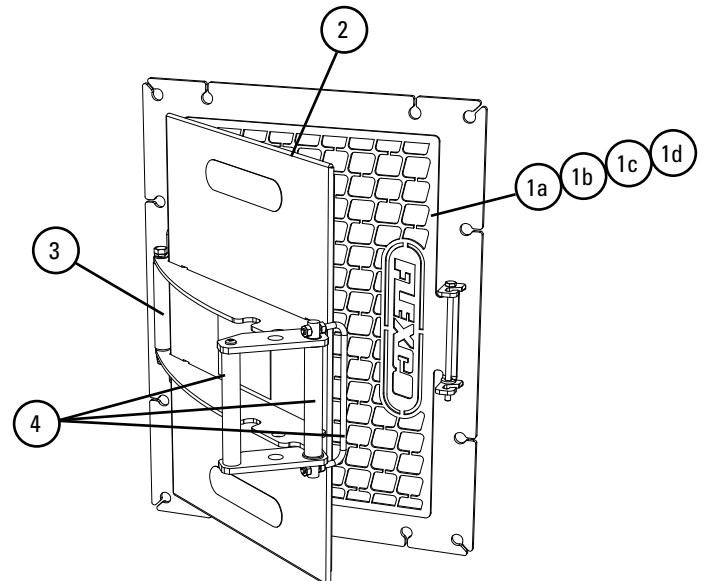
Puerta de inspección Flexco				
Tamaño	Sin filtro		Con filtro	
mm	Número de pedido	Código del artículo	Número de pedido	Código del artículo
300 x 300	INDR-1212	79303	INDR-1212S	79307
300 x 450	INDR-1218	79304	INDR-1218S	79308
450 x 600	INDR-1824	79305	INDR-1824S	79309
600 x 600	INDR-2424	79306	INDR-2424S	79310

Tiempo de entrega: 1 día hábil

Partes de reemplazo - Puertas de inspección Flexco				
Ref	Descripción	Número de pedido	Código del artículo	Peso libras
1a	Pantalla de la puerta de inspección 304.80 mm x 304.80 mm*	IDSC1212	79311	1.8
1b	Pantalla de la puerta de inspección 304.80 mm x 457.20 mm*	IDSC1218	79312	2.4
1c	Pantalla de la puerta de inspección 457.20 mm x 609.60 mm*	IDSC1824	79313	4.3
1d	Pantalla de la puerta de inspección 609.60 mm x 609.60 mm*	IDSC2424	79314	5.4
2	Sello de reemplazo (5)**	IDSEAL	79315	0.1
3	Bisagras de reemplazo	IDHINGE	79316	0.2
4	Cierre de reemplazo (incluye tornillo, bujes y tuerca)	IDLATCH	79317	2.5

*Equipo incluido

**Se necesita 1.52 m de sello para las puertas de 304.8 mm x 304.8 mm y 304.8 mm x 457 mm y se necesitan dos longitudes de 1.52 m en las puertas 457.20 x 609.60 mm y 609.60 x 609.60 mm.



Distribuidor autorizado:

Azafrán # 40 Bis • Col. Granjas México • Delegación Iztacalco • CP 08400 México, D.F.
Teléfono: +52-55-5674-5326

Visite www.flexco.com para conocer otras ubicaciones y productos de Flexco.

©2014 Flexible Steel Lacing Company. 03-28-18. For reorder: X5141

