



Clipper® Roller Lacing Technology™

Soluciones de manejo de envíos para la instalación en el lugar de los ganchos de alambre Clipper®

Flexco definió la instalación en el lugar de la grapa de banda mecánica cuando inició con la Roller Lacing Technology™. Esta tecnología probada a lo largo del tiempo permite que la cabeza de la engrapadora se fije a través del ancho de la engrapadora, mientras que los rodillos duales instalan los ganchos de alambre Clipper® de forma simultánea y gradual con facilidad y velocidad.



CLIPPER®

Roller Lacing Technology™

Qué hace que el Roller Lacer® sea ideal para la instalación en el lugar de los ganchos de alambre Clipper®?



Roller Lacer® Gold Class™



Roller Lacer®



Microlacer®

Más rápido.

Por lo general, los empalmes Clipper® confiables se instalan en menos de 15 minutos, gracias a los anchos de la engrapadora y al uso de la Roller Lacing Technology™. Una instalación más rápida se convierte en menos tiempo parado, mayor productividad y un aumento de ganancias.

Más fácil.

- Portátil: fabricada con aluminio para aviones, la engrapadora sigue siendo liviana y puede transportarse fácilmente al lugar de trabajo para la instalación de las grapas.
- Instalación fácil: procedimientos de instalación sencillos, combinados con la capacidad de afianzar y asegurar la banda, hacen que el empalme sea trabajo para una sola persona.

Más inteligente.

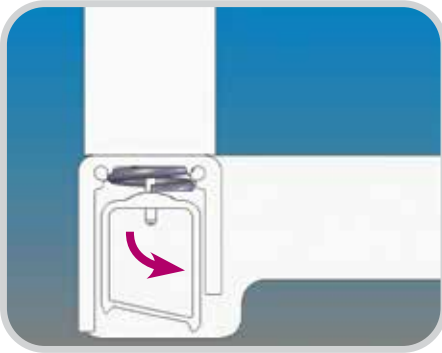
Con tres modelos diferentes para elegir, seguramente encontrará una engrapadora que se adapte mejor a sus necesidades.

- Roller Lacer® Gold Class™: Ideal para clientes que tienen una gran cantidad de bandas en sus instalaciones o cuando minimizar el tiempo parado es esencial. Esta engrapadora ofrece los mayores beneficios para la instalación a alta velocidad y un mínimo esfuerzo del operador mediante el uso de un taladro inalámbrico para fijar la cabeza de la engrapadora y otras características. Disponible en los anchos de 600, 900, 1200 y 1500 mm.
- Roller Lacer®: Una gran elección para los clientes con bandas anchas que desean una instalación rápida en el lugar. Disponible en los anchos de 2600, 900, 1200 y 1500 mm.
- Microlacer®: Esta engrapadora de 350 mm es ideal para usuarios con bandas estrechas o para usuarios de bajo volumen.

Características del Roller Lacer®


Diseño de peine:

Los peines se han rediseñado con una capa inferior sólida. Este diseño de 3 capas elimina la necesidad de las palancas de bloqueo y barras de soporte necesarias con los modelos anteriores. Esto ha eliminado pasos de instalación y mejorado la confiabilidad de la engrapadora al eliminar dos artículos de desgaste común.




Diseño de mordaza para banda:

La barra de la mordaza interior tiene una superficie de agarre texturizada y, cuando se afianza, ayuda a empujar la banda hacia el peine para permitir un calce adecuado del gancho.



Almacenamiento del peine:

Las ranuras extruidas en la cubierta de la engrapadora proporcionan una ubicación de almacenamiento segura y de fácil acceso.



Diámetro del eje del rodillo:

El eje de mayor diámetro proporciona el soporte necesario para que los rodillos inserten completamente los ganchos en la banda para un empalme de larga duración.


Características exclusivas del Roller Lacer® Gold Class™



La cabeza de la engrapadora se impulsa con un taladro inalámbrico de 18 voltios para una instalación más rápida y una menor fatiga del operador. (El taladro no se incluye con la venta de la engrapadora)



El soporte de horquilla y los rodillos de guía proporcionan estabilidad adicional a la cabeza de la engrapadora y permiten un movimiento transversal con facilidad a lo ancho de la engrapadora. Los rodillos de guía están hechos de polietileno UHMW para una larga duración.



El estante de soporte de la banda guía fácilmente la banda hacia las puntas del gancho, lo que reduce el tiempo y esfuerzo del operador. El sujetador de transporte está incluido para facilitar el transporte de la engrapadora al sitio de trabajo.

Cómo elegir la engrapadora correcta para sus necesidades:

Características	Roller Lacer® Gold Class™	Roller Lacer®	Microlacer®
Capacidad para impulsar la cabeza con un taladro inalámbrico	●		
Soporte de horquilla/rodillos guía exteriores para una mayor estabilidad de la cabeza de la engrapadora	●		
Estante de soporte de banda	●		
Sujetador de transporte	●		
Mordaza de banda mejorada	●	●	
Almacenamiento del peine mejorado	●	●	
Nuevo diseño del peine	●	●	●
Eliminación de la palanca de bloqueo y ensamble de la barra de soporte	●	●	●
Aumento del diámetro del eje del rodillo	●	●	●
Engrapadora portátil para instalación en el lugar	●	●	●
Disponible en anchos de 600, 900, 1500 y 1800 mm	●	●	solo 350 mm
Habilidad para el empalme continuo de bandas más grandes que el ancho de la grapa	●	●	●

Información para pedidos— Microlacer®		
Ancho de banda	Microlacer®	
mm	Número de pedido	Código del artículo
350	MICROLACER	03368

Información para pedidos - Peines		
Tamaño del gancho	Microlacer®	
Tamaño del gancho	Número de pedido	Código del artículo
36, UCM36	FSMAN36-MICRO	04019
1, UX-1	FSMAN1-MICRO	04014
2-4, U2SP-U3	FSMAN2-MICRO	04024
4-1/2 a 7, U4 a U7	FSMAN4-1/2-MICRO	04029

Los peines se venden por separado.

Información para pedidos: Roller Lacer®				
Ancho de banda	Roller Lacer® Gold Class™		Roller Lacer®	
mm	Número de pedido	Código del artículo	Número de pedido	Código del artículo
600	RL-G24	03985	RL-24	03370
900	RL-G36	03986	RL-36	03371
1200	RL-G48	03987	RL-48	03372
1500	RL-G60	03988	RL-60	03375
1800	N/A	N/A	RL-72	04055

Información para pedidos: peines				
Ancho de banda	Roller Lacer® Gold Class™		Roller Lacer®	
mm	Número de pedido	Código del artículo	Número de pedido	Código del artículo
Tamaño del gancho; 36, UCM36				
600	FSGOLD36-24	04038	FSMAN36-24	04020
900	FSGOLD36-36	04039	FSMAN36-36	04021
1200	FSGOLD36-48	04040	FSMAN36-48	04022
1500	FSGOLD36-60	04041	FSMAN36-60	04023
1800	N/A	N/A	FSMAN36-72	04084
Tamaño del gancho; 1, UX-1				
600	FSGOLD1-24	04034	FSMAN1-24	04015
900	FSGOLD1-36	04035	FSMAN1-36	04016
1200	FSGOLD1-48	04036	FSMAN1-48	04017
1500	FSGOLD1-60	04037	FSMAN1-60	04018
1800	N/A	N/A	FSMAN1-72	04085
Tamaño del gancho; 2-4, U2SP-U3				
600	FSGOLD2-24	04042	FSMAN2-24	04025
900	FSGOLD2-36	04043	FSMAN2-36	04026
1200	FSGOLD2-48	04044	FSMAN2-48	04027
1500	FSGOLD2-60	04045	FSMAN2-60	04028
1800	N/A	N/A	FSMAN2-72	04086
Tamaño del gancho; 4½-7, U4-U7				
600	FSGOLD4-1/2-24	04046	FSMAN4-1/2-24	04030
900	FSGOLD4-1/2-36	04047	FSMAN4-1/2-36	04031
1200	FSGOLD4-1/2-48	04048	FSMAN4-1/2-48	04032
1500	FSGOLD4-1/2-60	04049	FSMAN4-1/2-60	04033
1800	N/A	N/A	FSMAN4-1/2-72	04087

Los peines se venden por separado.

Distribuidor autorizado: